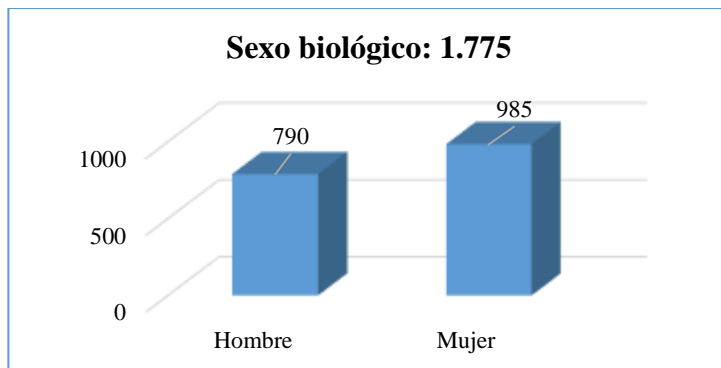
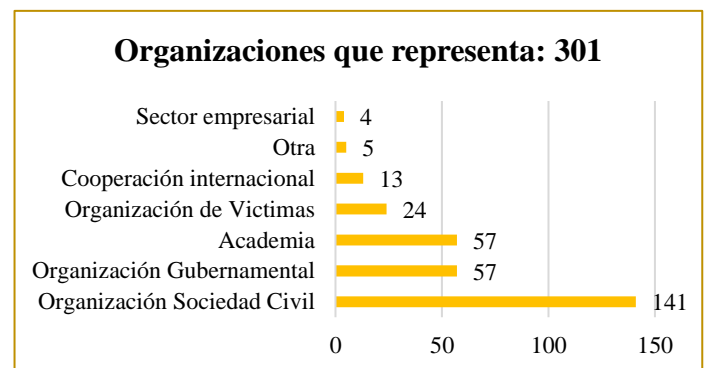


Estadísticas de participación en los eventos de la Dirección para el Diálogo Social - 2019

Durante el 2019 la Dirección para el Diálogo Social realizó 38 eventos, de los cuales 10 fueron centrales. En los eventos públicos registraron voluntariamente su asistencia 2.314 participantes, si bien las personas registradas no son la totalidad de asistentes, su registro permite obtener información valiosa para el análisis. 590 personas reportaron su lugar de vivienda, el 99% se encuentra en Colombia.



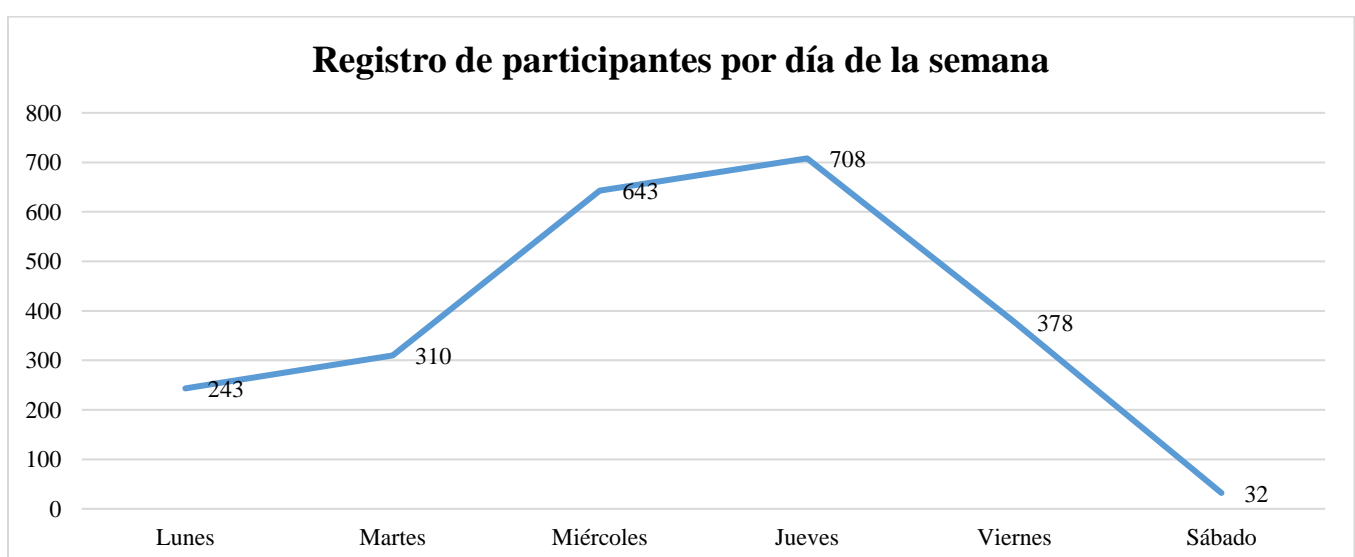
En lo referente al sexo biológico las mujeres fueron quienes más participaron en los eventos con un 55%, seguidas por los hombres con un 45%



El 13% de las personas que asistieron a los eventos de Diálogo Social representaban a organizaciones de la sociedad civil (47%), Academia (19%), organizaciones gubernamentales (19%), de víctimas (8%), cooperación internacional (4%), sector empresarial (1%) y otro tipo de organizaciones (2%).



Del total de personas registradas, el 4% registro su calidad de víctima del conflicto armado. Teniendo que el 42% se considera víctima del conflicto armado y el 58% no se considera víctima.



Al analizar el registro de participación por días de la semana, se identifica que los días de menor participación en el 2019 fueron los sábados y lunes. El registro mejoraba a partir del martes, el pico más alto tenía lugar los jueves.

TOP 5
Ranking de visualizaciones de eventos

Ranking	Nombre del evento	Total Visualizaciones redes sociales (Youtube – Facebook)
1	Primer Diálogo para la No Repetición “Larga vida a las mujeres y hombres líderes sociales y defensores de derechos humanos”	26.069
2	Reconocimiento a la Dignidad de las mujeres y personas LGBTI víctimas de violencias sexuales	24.543
3	Reconocimiento al impacto del conflicto en NNJA	12.313
4	Reconocimiento a los impactos del conflicto a la Población Campesina	9.543
5	Cuarto Diálogo para la No Repetición “Larga vida a las mujeres y hombres líderes sociales y defensores de derechos humanos”	8.794

Ranking	Nombre del evento	Total registros
1	Reconocimiento a la Dignidad de las mujeres y personas LGBTI víctimas de violencias sexuales	563
2	Reconocimiento a los impactos del conflicto a la Población Campesina	232
3	Reconocimiento al impacto del conflicto en NNA	178
4	Conversando de Verdad Verdad "Espacios y tiempos de verdad", en la Universidad Distrital	145
5	Primer Diálogo No Repetición (Bogotá)	126

TOP 5
Ranking de eventos con mayor registro

La Dirección de Diálogo Social realizó los siguientes eventos centrales durante el 2019:

Metodología	Cantidad de eventos
Diálogos para la No Repetición	6
Primer Diálogo No Repetición Bogotá	
Segundo Diálogo para la No Repetición Arauca	
Tercer Diálogo para la no repetición Montería	
Cuarto Diálogo para la No repetición - Barrancabermeja	
Quinto Diálogo para la No repetición - Quibdó	
Sexto Diálogo No Repetición Bogotá	
Reconocimientos	4
Reconocimiento a la Dignidad de las mujeres y personas LGBTI víctimas de violencias sexuales	
Reconocimiento a los impactos del conflicto a la Población Campesina	
Reconocimiento a Mujeres y Familiares que buscan personas dadas por desaparecidas	
Reconocimiento al impacto del conflicto en NNJA	
Total eventos centrales	10