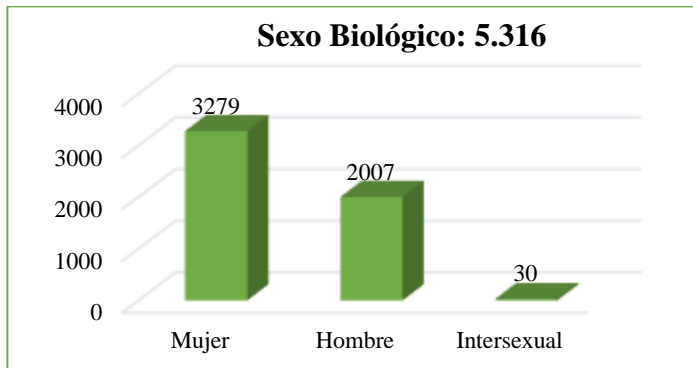


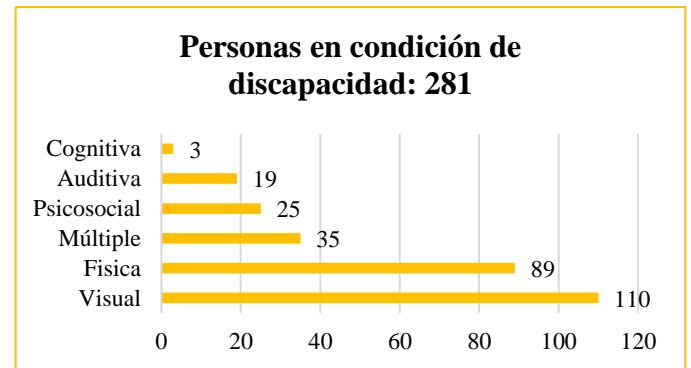
Estadísticas de participación en los eventos de la Dirección para el Diálogo Social - 2020

Durante el 2020 la Dirección para el Diálogo Social realizó 279 eventos de los cuales el 61% fueron eventos centrales. En los eventos públicos registraron voluntariamente su asistencia 5.316 participantes (excluyendo a las personas que trabajan para la Comisión), si bien las personas registradas no son la totalidad de asistentes, su registro permite obtener información valiosa para el análisis.

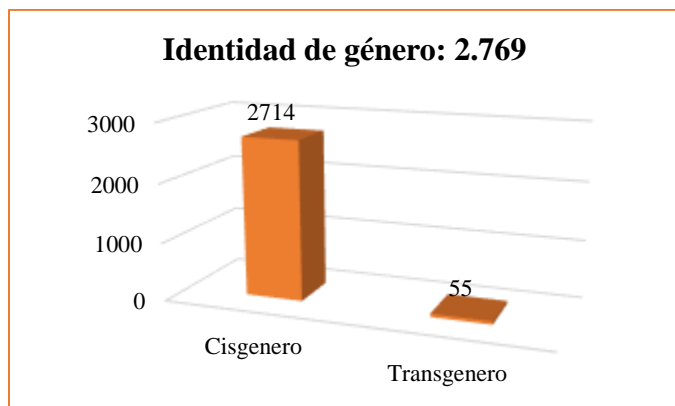
El 97% de las personas se encuentra en Colombia. La mayor audiencia está en Bogotá (37%), Antioquía (15%), Valle del Cauca (6%), Norte de Santander (5%) y Cundinamarca (4%). El 34% de las personas registradas se considera víctima del conflicto armado.



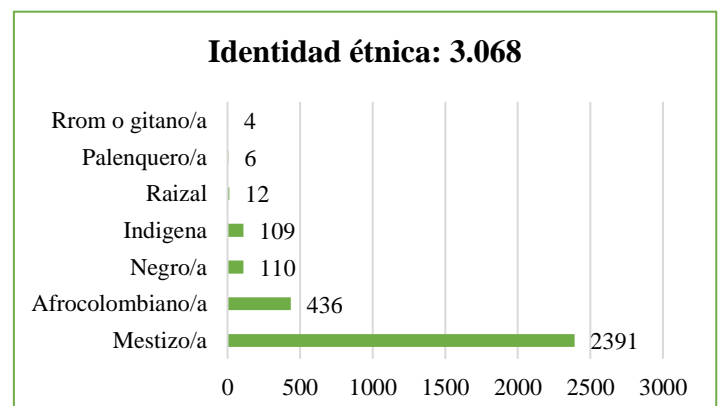
En lo referente al sexo biológico las mujeres fueron quienes más participaron en los eventos con un 62%, seguidas por los hombres con un 36% y las personas intersexuales tuvieron una participación del 1%.



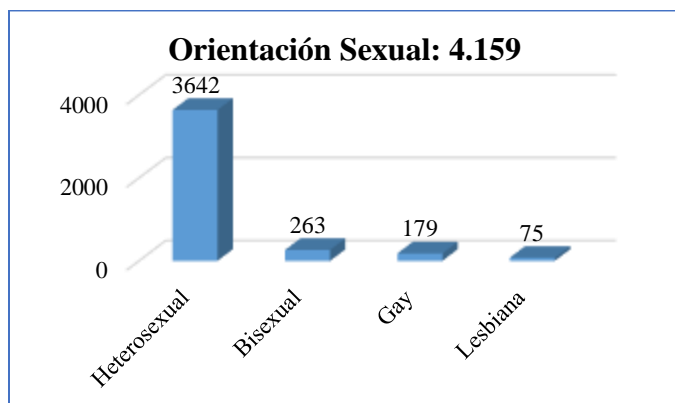
En los eventos de la Dirección para el Diálogo Social se registraron 281 personas en condición de discapacidad, que corresponden al 5% sobre el total del registro.



Del total de personas que registraron su participación, el 52% informó acerca de su identidad de género, teniendo que el 98% se reconoce como cisgénero y 2% como transgénero.



El 58% de los participantes reconoce su pertenencia étnica, 78% se identifica como mestizo, 14% como afrocolombiano, 4% como negro, 3% indígenas y 1% entre Rrom, raizal o palenquero.

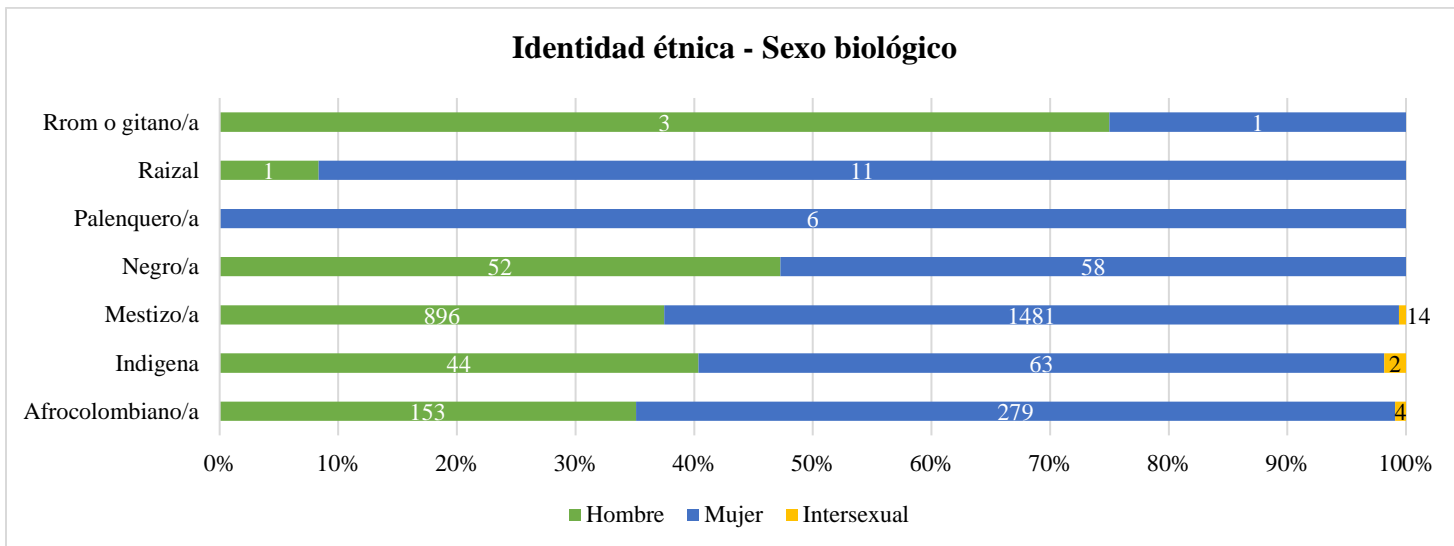


El 78% de las personas que se registraron expresaron su orientación sexual, así: 88% se reconocen como heterosexuales, 6% como bisexuales, 4% como gays y 2% como lesbianas.



El 77% de las personas que asistieron a los eventos de Diálogo Social representaban a organizaciones de la sociedad civil (24%), Academia (16%), organizaciones gubernamentales (13%), de víctimas (5%), cooperación internacional (4%), comunidades campesinas (1%), sector empresarial (2%) y otro tipo de organizaciones (29%). Además, el 6% de las personas registraron que representan a más de una organización.

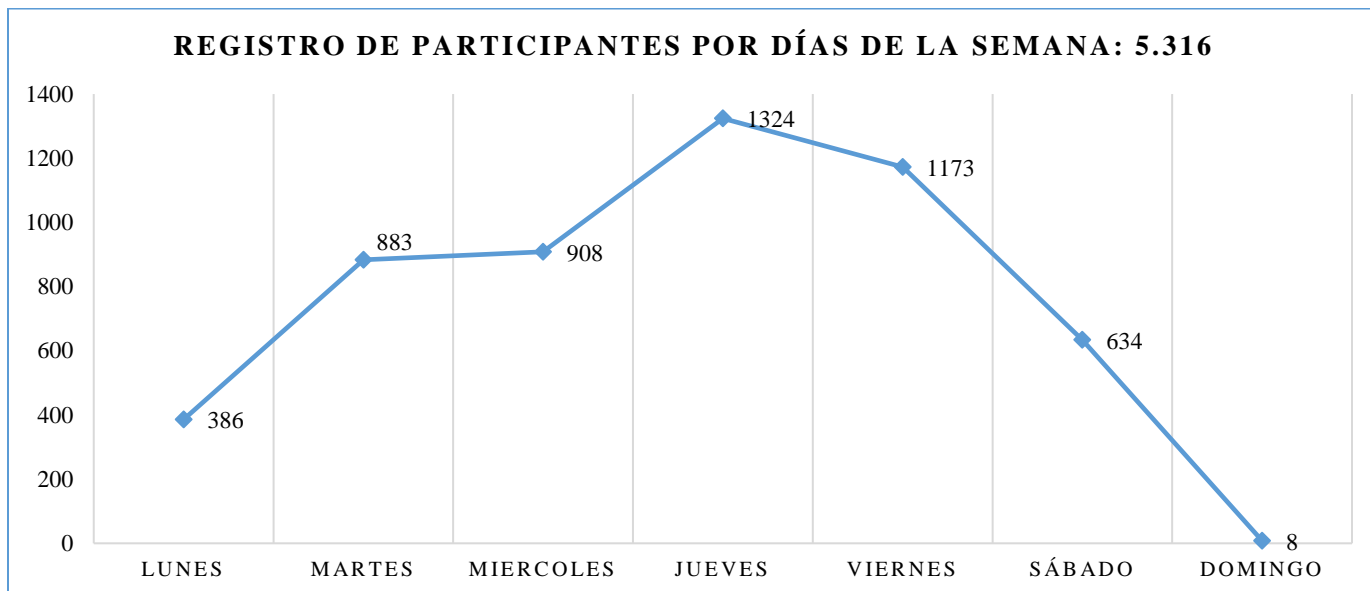
Al analizar los datos de identidad étnica y sexo biológico se evidencia que en todas las etnias la mayoría de participantes registradas fueron mujeres. En la población mestiza y afrocolombiana se registraron 18 participantes intersexuales, y las participantes palenqueras son todas mujeres.



Al analizar los datos de **identidad étnica y orientación sexual**, se evidencia que la mayoría de las personas asistentes se identifica como heterosexual. En la población Afrocolombiana el 7% se identifica como bisexual, el 8% como gay y el 1% como lesbiana. En la población mestiza el 6% se reconoce como bisexual, el 2% como lesbiana y el 4% gay.

	Afrocolombiano/a	Mestizo/a	Indígena	Negro/a	Palenquero/a	Raizal	Rrom o gitano/a
Bisexual	25	117	4	2	0	0	0
Gay	29	78	4	4	0	0	2
Heterosexual	316	1696	70	84	5	7	1
Lesbiana	4	44	1	1	0	0	0

Al analizar el registro de participación por días de la semana, se identifica que los días de menor participación en el 2020 fueron los domingos y lunes. El registro mejoraba a partir del martes, el pico más alto tenía lugar los jueves.



TOP 5
Ranking de visualizaciones de eventos

Ranking	Nombre del evento	Total Visualizaciones redes sociales (Youtube – Facebook)
1	Entrega del informe Aletheia, Fuerzas Militares de Colombia	161.408
2	Historias para cambiar la historia: relatos de una paz joven	129.600
3	Espacio de escucha militares víctimas desde la Orinoquia	101.117
4	Espacio de escucha partidos políticos de Caquetá, afectaciones a la democracia	100.127
5	Entrega de informe “Soldados sin tierra”	94.587

Ranking	Nombre del evento	Total registros
1	Tercera jornada sensibilización Verdad Poética	210
2	Cuarta jornada de sensibilización Verdad Poética	207
3	Entrega del proyecto “En surcos de dolores” por parte del Ejército Nacional	118
4	Espacio de Escucha FARC	118
5	Conversatorio sobre la Comisión de la Verdad: Colegio Inmaculado Corazón de María	112

TOP 5
Ranking de eventos con mayor registro

La Dirección de Diálogo Social realizó los siguientes eventos centrales durante el 2020:

Metodología	Cantidad de eventos
Entrega más razones para creer	7
En tus zapatos experiencias entre excombatientes	
Hablemos de convivencia	
Redes de la sociedad civil por la convivencia	
Resistir para convivir transformando territorios	
Rimas por la convivencia	
Ruta cultura por la convivencia	
Lanzamiento de la campaña más razones para creer	
Historias para cambiar la historia	5
Entrega final historias para cambiar la historia	
historias para cambiar la historia relatos de una paz joven	
lanzamiento historias para cambiar la historia	
primera entrega historias para cambiar la historia arte cultura y educación	
segunda entrega historias para cambiar la historia justicia y tierras	
Diálogos para la no repetición	3
Apertura diálogos no continuidad No Repetición conflicto armado interno	
Primer dialogo para la no repetición Catatumbo	
Segundo dialogo para la no continuidad y no repetición del bajo cauca antioqueño	
Recomendaciones	1
El papel de la justicia en la no repetición de conflicto armado retos y oportunidades	
Encuentros por la verdad	6
Reconocimiento afro encuentro por la verdad	
Reconocimiento al exilio el retorno de nuestras voces virtual	
Reconocimiento impactos del conflicto armado en la salud	
Reconocimiento indígena encuentro por la verdad	
Reconocimiento Oriente Antioqueño	
Homenaje a Jesús Antonio Bejarano: proceso de reconocimiento y verdad	
Entregas de informes	23
Entrevistas colectivas	5
Espacios de Escucha	28
Espacios transversales de participación	92
Total eventos centrales	170